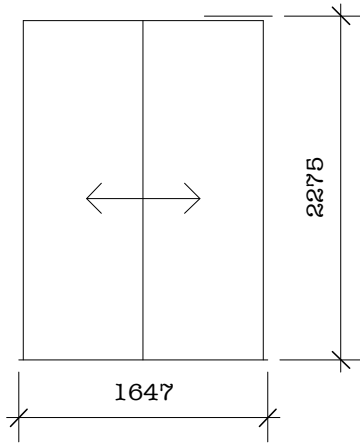

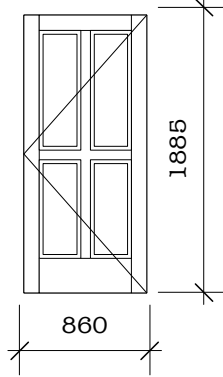
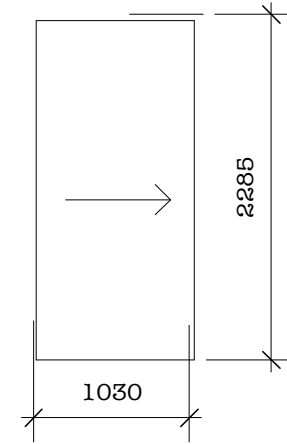
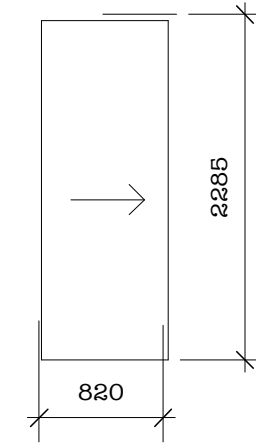
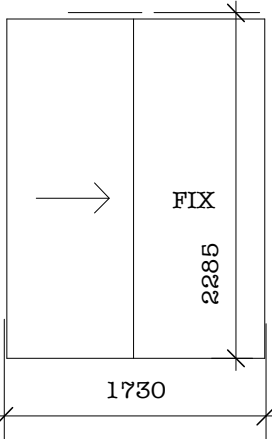
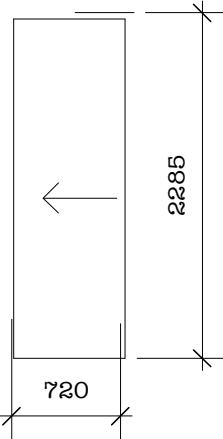
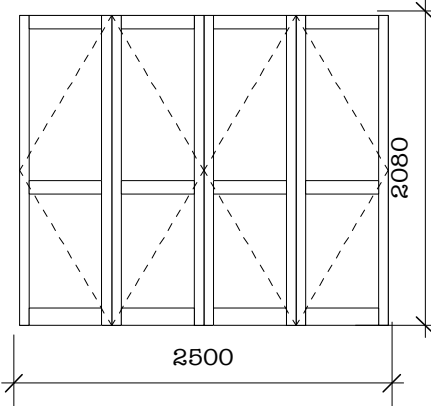
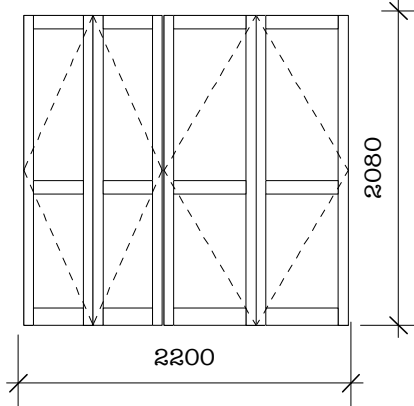
 <p>記号： WD1 種別： 木製両引き戸 仕様： RO： 1,647X2,275 見込： 仕上： 金物： ハンガーレール一式、 ドアハンドル、掘込みラッチ 数量： 玄関x1 別途支給</p>	 <p>記号： WD1 種別： 木製両引き戸 仕様： RO： 1,647X2,275 見込： 仕上： 金物： ハンガーレール一式、 ドアハンドル、掘込みラッチ 数量： 玄関x1 別途支給</p>	 <p>記号： WD3 種別： 木製片開き戸 仕様： 木製コア、硬質繊維板パネル RO： 860x2,085 見込： 34 仕上： AEPツヤ有 金物： 4"丁番x3、605 Schlage D10D PLY 605 数量： 広縁x1</p>	 <p>記号： WD4 種別： 木製片開き戸 仕様： 木製コア、硬質繊維板パネル RO： 860x2,085 見込： 34 仕上： AEPツヤ有 金物： 4"丁番x3、605 Schlage D10D PLY 605 数量： 階段室x2</p>	 <p>記号： WD5 種別： 木製片開き戸 仕様： ポリフラッシュ RO： 1,030x2,085 見込： 30 金物： ハンガーレール一式、 ドアハンドル、掘込みラッチ 数量： 台所x1</p>	 <p>記号： WD6 種別： 木製片開き戸 仕様： ポリフラッシュ RO： 1,030x2,085 見込： 30 金物： ハンガーレール一式、 ドアハンドル、掘込みラッチ 数量： 居間x1</p>
 <p>記号： WD7 種別： 木製片開き戸+はめ殺し 仕様： ポリフラッシュ RO： 1,030x2,085 見込： 30 金物： ハンガーレール一式、 ドアハンドル、掘込みラッチ 数量： 便所x1</p>	 <p>記号： WD8 種別： 木製片開き戸 仕様： ポリフラッシュ RO： 720x2,085 見込： 30 金物： ハンガーレール一式、 ドアハンドル、掘込みラッチ 数量： 納戸x1</p>	 <p>記号： WD9 種別： 木製両開き折戸 仕様： RO： 2,500x2,085 見込： 30 金物： ハンガーレール一式、 ドアハンドル、掘込みラッチ 数量： 洋室1x1</p>	 <p>記号： WD10 種別： 木製両開き折戸 仕様： RO： 2,200x2,085 見込： 30 金物： ハンガーレール一式、 ドアハンドル、掘込みラッチ 数量： 洋室2x1</p>		