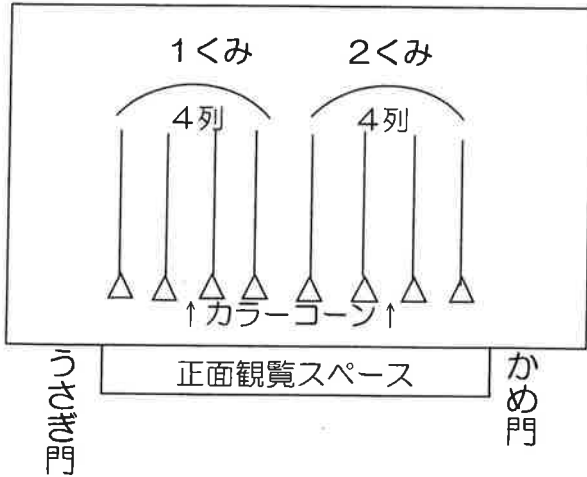


ほし組の おうちの方へ

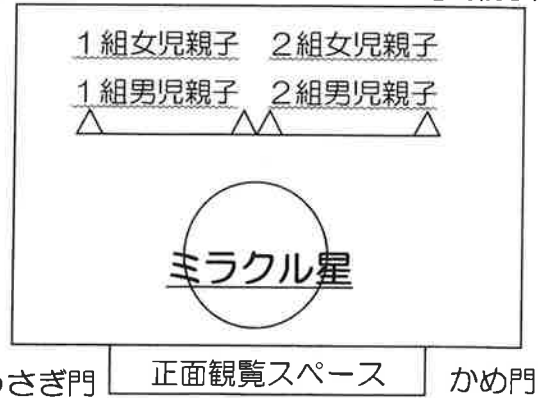
☆トイレを済ませ、8:00~8:10の間に、総合スポーツ公園内 うさぎ門横待機テント に集合してください。 ※帽子は必要ありません。(園の赤白帽子を使用します。)

出場種目	お願い
開会式	
1. はずんで元気に1. 2. 3! (体操)	
4. ウキウキ☆パレード♪ (遊戯)	
8. どのこもはやい (かけっこ)	<ul style="list-style-type: none"> 退場したらお子さんを <u>かめ門</u> に迎えに来て下さい。 お迎え後は水分補給・<u>トイレを済ませ</u>下記の門へ↓ <u>親子で集合</u>し、集合した順に男女別で並んで下さい。
12. ミラクル王子をたすけて!! (親子競技)	<ul style="list-style-type: none"> 目安…⑩はな組遊戯「できっこないをやらなくちゃ」が終わるころには下記の門へ集合し整列し終わっている状態が目安です。 親子競技が終わりましたら、退場後かめ門後方辺りでお土産をもらって解散となります。 (お帰りの際には、おにぎりをひきかえて下さい。)

4. 『ウキウキ☆パレード』(遊戯)



12. 『ミラクル王子をたすけて!!』(親子競技)



※途中から隊形移動がありますので
ご了承下さい。

1組が
あかチームです。
うさぎ門へ
集合して下さい。

2組が
しろチームです。
かめ門へ
集合して下さい。

.....き.....り.....と.....り.....

くみ、なまえ

(おうちで書いてきてくださいね)



おにぎり ひきかえけん

☆帰る時に、グラウンドと芝生広場の間のところで引き換えて下さい。☆

ゆき組のおうちの方へ

◎トイレを済ませ、8:00~8:10に、総合スポーツ公園内 うさぎ門よこ待機テント にお子さんを連れてきてください。※開会式では、ゆき組のみ クラス帽子(白・黄)をかぶりますので持参してください。

→開会式・体操「はずんで元気に1.2.3」は、かめ門側で参加します。

→開会式~次の出番「5. みらいへぼうけんだ!」までは、保護者と合流せずに担任と待機します。

◎「5. みらいへ ぼうけんだ!」 ※ 直前に観覧スペースの移動があります!(図1)

【集合】 ・プログラム「2. よーいドン!」が終わったら、保護者のかたのみかめ門側 ★に集合。

【かけっこ】 ・入場後、①~④の順にかけっこをします。なるべくお子さんのスタート場所の正面になるように、隣の方と譲り合って場所を移動してください。(図1)

・走り終えたらお子さんの首にメダルをかけ、後列に移動して、しゃがんで待機。(図1 左側)

【親子体操】 ・呼ばれる色ごとに移動し、6つの円に広がって親子体操。(図2)

・親子体操終了後、うさぎ門 と かめ門 にわかれて退場。(図2 矢印方向)

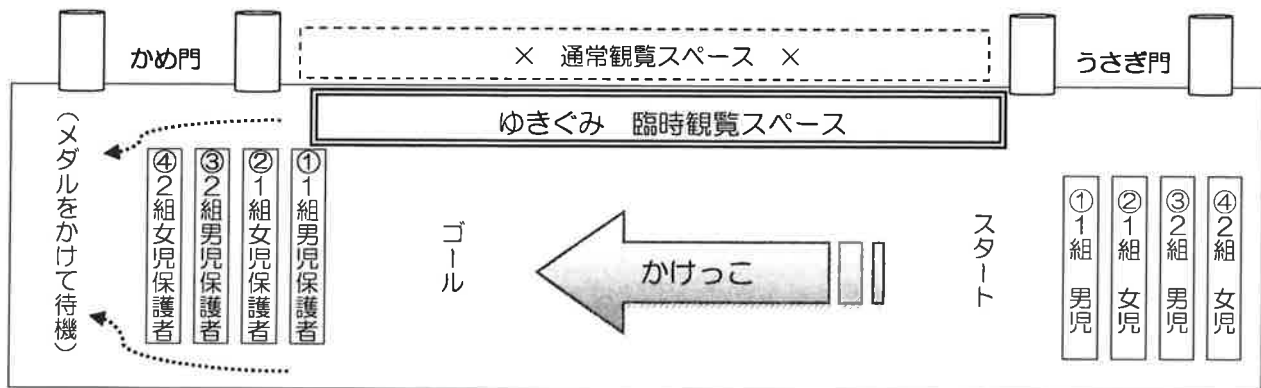
※次の演目準備のため、観覧者は白線に気を付けて退場してください。

【おみやげ受け取り・解散】退場後おみやげをもらって解散となります。※身につけたものは全て差し上げます。

お帰りの際は、おにぎりを忘れずに引きかえてください。(図2右上)

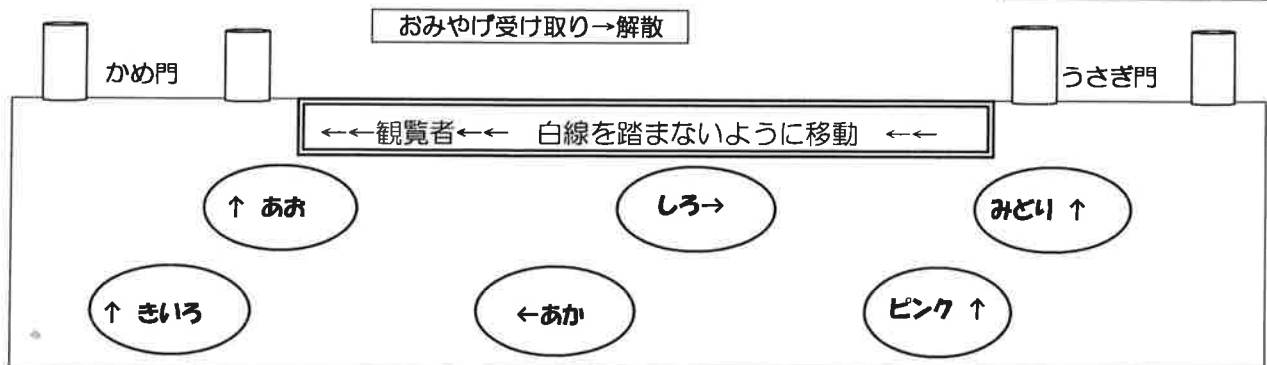
★ 保護者集合場所

(図1 かけっこ)



(図2 親子体操・退場方向・おみやげ)

おにぎり引き換え場所 ↑



.....き.....り.....と.....り.....

くみ、なまえ

(おうちで書いてきてくださいね)



おにぎり ひきかえけん

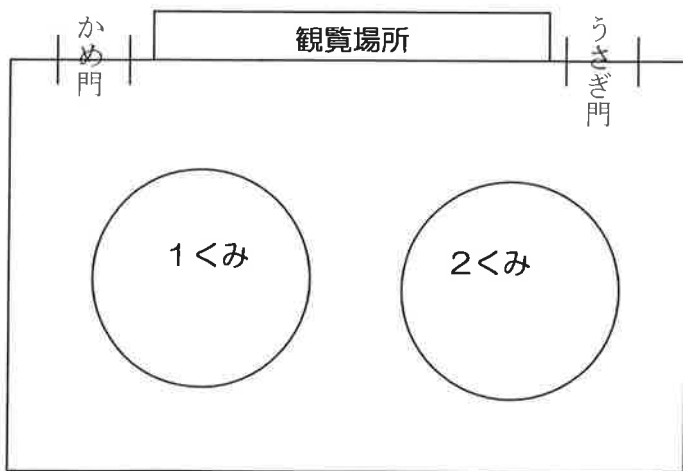
☆帰る時に、グラウンドと芝生広場の間のところで引き換えて下さい。☆

そら組のおうちの方へ

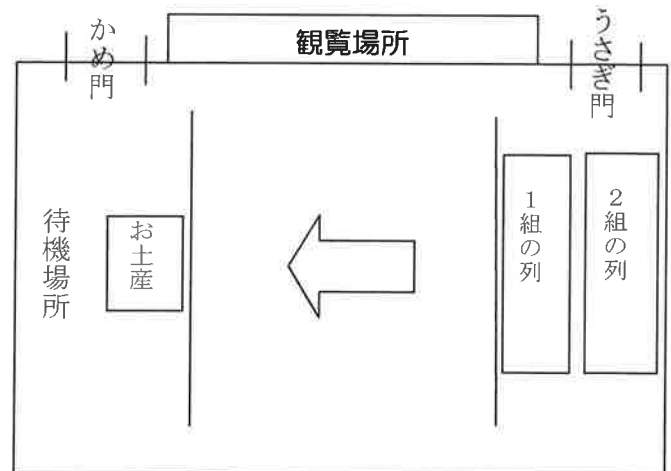
○そら組 親子『ちびっこザウルス』

- ・プログラム4「ウキウキ☆パレード」が終わったら、恐竜の帽子（紫色・藤色）を被り、親子で **1組はかめ門、2組はうさぎ門のそらぐみ職員のいるところ** に集合し、色別に並んでください。
- ・1組はかめ門、2組はうさぎ門から入場します。
- ・入場し、親子で輪になり「ちびっこザウルス」を踊ります（図1）
- ・その後、親子で競技の列に移動します。列ごとにスタートからゴールまで行き、ゴール付近でお土産を受け取ってください。お土産をもらった方は待機場所でお友達を応援してくださいね。（図2）
 - ※競技はおんぶやだっこで触れあいながら親子で楽しむ内容になっています。参加が難しい方はご相談ください。
- ・全員が終わりましたら、職員の合図でかめ門に向かって親子で退場します。

【 図1 】



【 図2 】




☆お帰りの際は、 おにぎりをお渡ししますので、**引換券**を持って、必ず取りに来てください。

.....き.....り.....と.....り.....

くみ、なまえ

(おうちで書いてきてくださいね)



おにぎり ひきかえけん

☆帰る時に、グラウンドと芝生広場の間のところで引き換えて下さい。☆

赤組のおうちの方へ

○親子ふれあいあそび『ワンワンとうーたんにあそぼ！！』

- ・プログラム8『かけっこ どの子もはやい』が終わったら、事前にお渡しする「ワンワン」をお子さんの背中に貼って、「うーたん」はおうちの方の背中に貼って、親子でうさぎ門付近に集まってください。
- ・一列で入場しながら手押し車のある所まで歩き、職員の誘導で親子ふれあいあそびの列に並びます。職員が見本を見せますのでそれを見て、ワンワン、うーたんのところまで、親子でお散歩を楽しんでくださいね。(図1参照)
- ・ワンワン、うーたんにごちそうをあげたら、お土産をもらって待機します。
- ・全員が終わったら、職員の合図でウサギ門まで退場し、解散になります。(図2参照)

☆カラー帽子(あか色)をかぶってきてください。

☆背中に貼ったワンワン、うーたんは、差し上げますので、そのままお持ち帰りください。

☆お帰りの際は、おにぎり引換所でおにぎりをお渡ししますので、引換券を持って必ず取りに来てください。

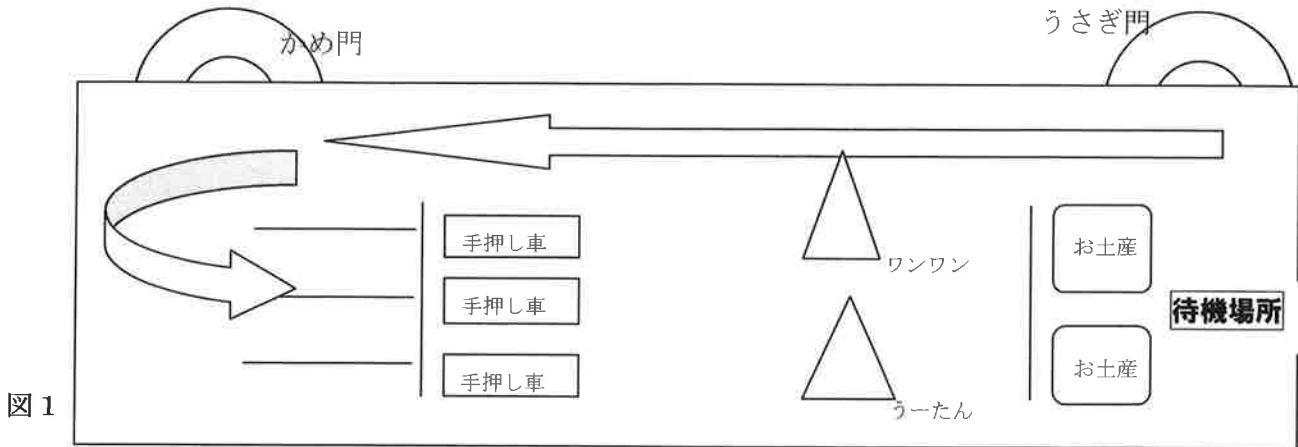


図1




図2

.....き.....り.....と.....り.....

くみ、なまえ

(おうちで書いてきてくださいね)



おにぎり ひきかえけん

☆帰る時に、グラウンドと芝生広場の間のところで引き換えて下さい。☆